



*Si dice che la porta sia...
la parte iniziale di un viaggio*



STILE E QUALITÀ ALL'AVANGUARDIA PER IL TUO COMFORT E LA TUA SICUREZZA

Da oltre 40 anni, nel nostro laboratorio di Torino, progettiamo e costruiamo sistemi per rendere ancora più sicure le vostre case.

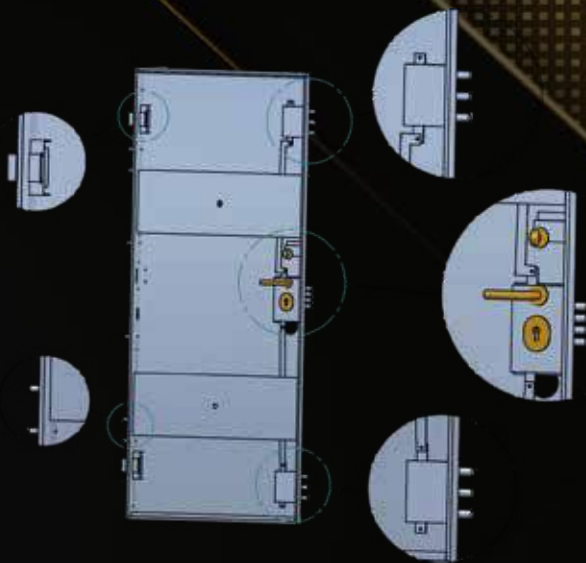
Oggi, dopo una notevole serie di prove, una lunga e accurata ricerca dei materiali nonché dei partner ai quali affidiamo le nostre migliori scelte, **siamo in grado di soddisfare una vasta gamma di esigenze.**




Dalla semplice porta per appartamento curata nei dettagli a chiusure elettroniche con comandi digitali, il tutto con la massima sicurezza.

MODELLO

Key | Key Termika

"La semplice"



-  Certificata classe 3 antieffrazione
-  Fonoassorbenza 37 DB (Tk 40 DB)
- T** Trasmittanza termika 1,9 w / m²K (1,28 TK)
-  Permeabilità all'aria classe 3 (3 TK)

SICUREZZA: 17 PUNTI DI CHIUSURA

Lato cerniere: N. 2 cerniere, 3° obbligatoria oltre le mis. 2300 H e 900 L. N 6 rostri fissi.

Lato serratura: N. 2 deviatori a 3 perni, serratura a cilindro europeo con 4 perni più mezzo scatto limitatore di apertura

MANIGLIERIA: Personalizzabile con finiture

- Ottone - Cromosat - Alluminio bronzo

ANTA: Lamiera decappata 20/10 con doppio rinforzo omega orizzontale da 500 mm

RIVESTIMENTI: Personalizzabili dai classici nobilitati in varie essenze a laccati di qualsiasi colore a pannelli in laminato o pannelli in pvc/alluminio per esterno

ACCESSORI STANDARD

- Lama parafreddo.
- Spioncino grandangolo.
- Limitatore di apertura.
- Misure standard: H da 1900 a 2200 (passo 1cm). L da 600 a 900 (passo 1cm).

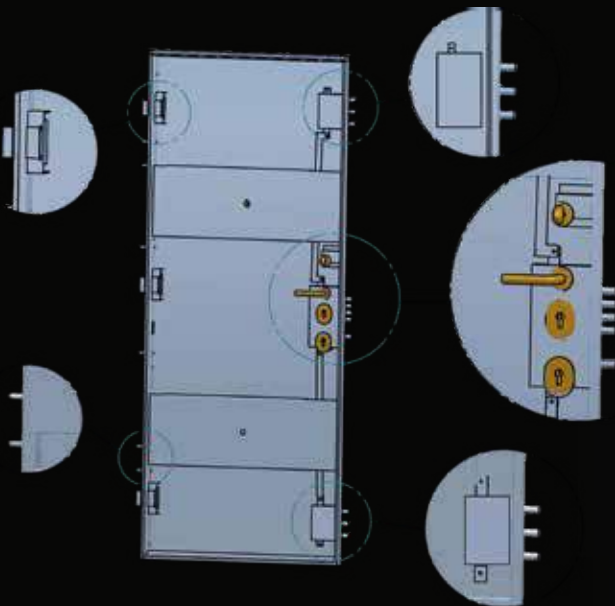
VERSIONE TERMIKA:




- Aggiunta guarnizione in epdm su telaio
- Isolante termopav densità 30KG/m a tutta superficie
- Kit con battuta in alluminio a terra



MODELLO *Giuly / Giuly Termika*

"La sontuosa"



-  Certificata classe 4
-  Fonoassorbenza 37 DB (Tk 40 DB)
- T** Trasmittanza termika 1,9 w / m²K (1,28 TK)
-  Permeabilità all'aria classe 3 (3 TK)

SICUREZZA: 18 PUNTI DI CHIUSURA

Lato cerniere: N. 3 cerniere. N. 6 rostri fissi.

Lato serratura: N. 2 deviatori a 3 perni, doppia serratura a cilindro di cui:

- 1 con 4 perni + 1/2 scatto
- 1 con 1 perno e bloccaggio serratura principale
- limitatore di apertura

MANIGLIERIA: Personalizzabile con finiture

- **Ottone** - **Cromosatinate** - **Alluminio bronzo**

ANTA: Lamiera decappata 20/10 con doppio rinforzo omega orizzontale da 500 mm

RIVESTIMENTI: Personalizzabili dai classici nobilitati in varie essenze a laccati di qualsiasi colore a pannelli in laminato o pannelli in pvc/alluminio per esterno

ACCESSORI STANDARD

- Lama parafreddo.
- Spioncino grandangolo.
- Limitatore di apertura.
- Misure standard: H da 1900 a 2200 (passo 1cm). L da 600 a 900 (passo 1cm).

VERSIONE TERMIKA:

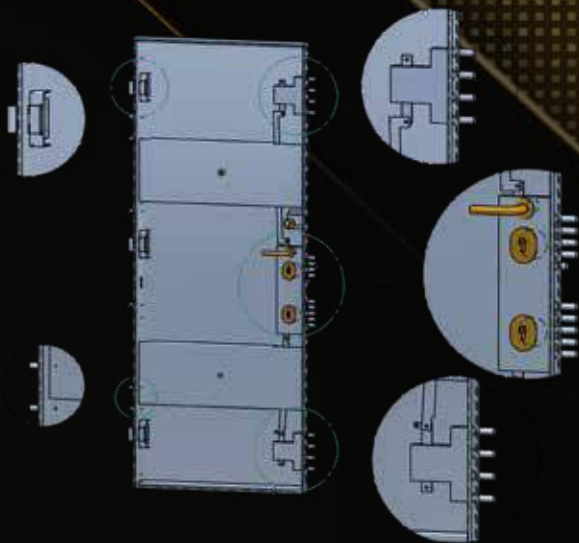
- Aggiunta guarnizione in epdm su telaio
- Isolante termopav densità 30KG/m a tutta superficie
- Kit con battuta in alluminio a terra



MODELLO

Lory / Lory Termika

"Sua maestà"



5 Certificata classe 5

F Fonoassorbente 37 DB (Tk 40 DB)

T Trasmittanza termica 1,9 w / m²K (1,28 TK)

W Permeabilità all'aria classe 3 (3 TK)

SICUREZZA: 24 PUNTI DI CHIUSURA

Lato cerniere: N. 3 cerniere. N. 6 rostri fissi.

Lato serratura: N. 2 deviatori a 4 perni, serratura a cilindro europeo con 4 perni più mezzo scatto limitatore di apertura

MANIGLIERIA: Personalizzabile con finiture

- **Ottone** - **Cromosatinate** - **Alluminio bronzo**

ANTA: Lamiera decappata 20/10 con doppio rinforzo omega orizzontale da 500 mm

RIVESTIMENTI: Personalizzabili dai classici nobilitati in varie essenze a laccati di qualsiasi colore a pannelli in laminato o pannelli in pvc/alluminio per esterno

ACCESSORI STANDARD

- Lama parafreddo.
- Spioncino grandangolo.
- Limitatore di apertura.
- Misure standard: H da 1900 a 2200 (passo 1cm). L da 600 a 900 (passo 1cm).

VERSIONE TERMIKA:

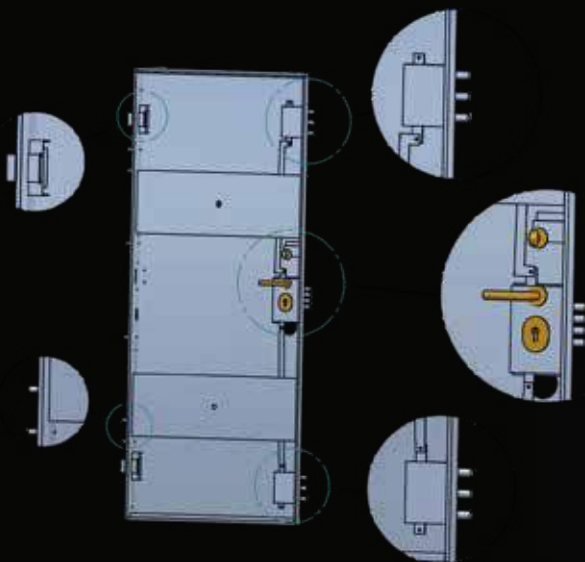
- aggiunta guarnizione in epdm su telaio
- isolante termopav densità 30KG/m³ a tutta superficie
- Kit con battuta in alluminio a terra



MODELLO

Automatik / Aut. Termika

“L'evoluta”



- 4** Certificata classe 4
- ▶** Fonoassorbenza: 37 DB (Tk 40 DB)
- T** Trasmittanza termika 1,9 w / m²K (1,28 TK)
- ≡** Permeabilità all'aria classe 3 (3 TK)

VERSIONE AUTOMATIK CODICE:

apertura con codice numerico

VERSIONE AUTOMATIK DIGIT:

Apertura con impronta digitale

SICUREZZA: 17 PUNTI DI CHIUSURA

Lato cerniere: N. 2 cerniere, 3° obbligatoria oltre le mis. 2300 h e 900 L. N. 6 rostri fissi

Lato serratura: N. 2 deviatori a 3 perni, serratura a cilindro europeo con 4 perni più mezzo scatto

MANIGLIERIA: Personalizzabile con finiture

- **Ottone** - **Cromosatinate** - **Alluminio bronzo**

ANTA: Lamiera decappata 20/10 con doppiuo rinforzo omega orizzontale da 500 mm

RIVESTIMENTI: Personalizzabili dai classici nobilitati in varie essenze o laccati di qualsiasi colore a pannelli in laminato o pannelli in pvc/alluminio per esterno.

ACCESSORI STANDARD

- Lama parafreddo.
- Spioncino grandangolo.
- Limitatore di apertura.
- Misure standard: H da 1900 a 2200 (passo 1 cm). L da 600 a 900 (passo 1 cm).

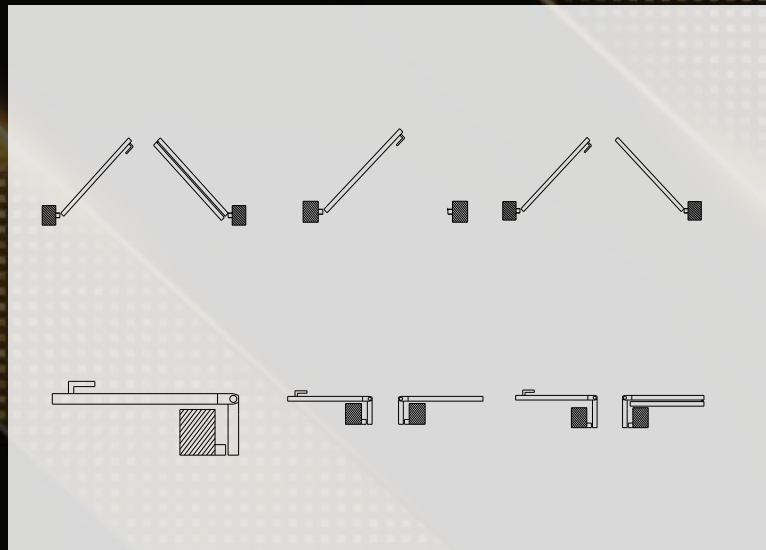
VERSIONE TERMIKA:

- Aggiunta guarnizione in epdm su telaio
- Isolante termopav densità 30KG/m a tutta superficie
- Kit con battuta in alluminio a terra





POSSIBILITÀ DI APERTURE



POSSIBILITÀ ALTRE APERTURE SU RICHIESTA

Alla nostra gamma di PORTE CORAZZATE abbiamo così affiancato **INFERRIATE DI SICUREZZA**.

Strutture per garantire una sicurezza certificata, con serrature BUNKERLOCKS, brevettata ad elevate caratteristiche antiscasso.

La lavorazione in officina propria consente su tutta la nostra gamma un **efficace e costante controllo della qualità**, permettendoci così di soddisfare una vasta gamma di esigenze dalle piccole chiusure fisse per finestre ad aperture più grandi con snodi per favorire il minimo ingombro.



MODELLO *Key*

classe 3°



SICUREZZA: 7 PUNTI DI CHIUSURA PER APERTURA AD 1 ANTA

- Telaio con tubolare in acciaio 30x30x2 mm e 30x20x2 mm
- Anta con tubolare in acciaio 60x30x1,5 mm e 40x30x1,5 mm
- Cerniere a scelta:
 - a scomparsa per apertura massima fino a 110°
 - esterna con aletta per apertura massima 180°
- N. 2 chiusure con doppio perno su telaio superiore e inferiore
- Tondini in acciaio di diametro 14 mm
- Serratura a cilindro di alta sicurezza **BUNKERLOCKS** con chiusura a gancio centrale
- Verniciatura personalizzabile a polvere

ACCESSORI STANDARD

- 7 Punti di chiusura per apertura ad un'anta
- 13 punti di chiusura per apertura a due ante
- Nella soluzione a due ante per l'anta semifissa, chiusura alta e bassa con deviatori a 2 perni



MODELLO *Giuly*

classe 3°



SICUREZZA: 7 PUNTI DI CHIUSURA PER APERTURA AD 1 ANTA

- Telaio con tubolare in acciaio 30x30x2 mm e 30x20x2 mm
- Anta con tubolare in acciaio 60x30x1,5 mm e 40x30x1,5 mm
- Cerniere a scelta:
 - a scomparsa per apertura massima fino a 110°
 - esterna con aletta per apertura massima 180°
- N. 2 chiusure con doppio perno su telaio superiore e inferiore
- Serratura a cilindro di alta sicurezza **BUNKERLOCKS** con chiusura a gancio centrale
- Tondini in acciaio di diametro 14 mm
- Verniciatura personalizzabile a polvere

ACCESSORI STANDARD

- 7 punti di chiusura per apertura ad un'anta
- 13 punti di chiusura per apertura a due ante
- Nella soluzione a due ante per l'anta semifissa, chiusura alta e bassa con deviatori a 2 perni
- Borchie e mezze borchie di ornamento sui tondini



MODELLO *Lory*

classe 4°



SICUREZZA: 7 PUNTI DI CHIUSURA PER APERTURA AD 1 ANTA

- Telaio con tubolare in acciaio 30x30x2 mm e 30x20x2 mm
- Anta con tubolare in acciaio 60x30x1,5 mm e 40x30x1,5 mm
- Tondini in acciaio di diametro 14 mm
- Serratura a cilindro di alta sicurezza

BUNKERLOCKS con chiusura a gancio centrale

- N. 2 cerniere con possibilità di scelta:
 - a scomparsa per apertura massima fino a 110°
 - esterna con aletta per apertura massima 180°
- N. 2 chiusure con doppio perno su telaio superiore e inferiore
- Deviatori **BUNKERLOCKS** alti e bassi con chiusura a gancio su montante

ACCESSORI STANDARD

- 9 punti di chiusura per apertura ad un'anta
- 15 punti di chiusura per apertura a due ante
- Nella soluzione a due ante per l'anta semifissa, chiusura alta e bassa con deviatori a 2 perni
- Borchie e mezze borchie di ornamento sui tondini



SICUREZZE EXTRA

BUNKERLOCKS

Serratura brevettata con elevate caratteristiche antiscasso

- Catenacci autobloccanti composti da due ganci dentati contrapposti
- Azionamento dei catenacci con quadro maniglia e blocco del quadro maniglia con cilindro



COLORAZIONI STANDARD

- Rai 1012 avorio
- Rai 9005 nero
- Rai 9010 bianco
- Rai 6005 verde
- Rai 7001 grigio
- Ferro micocceo
- Rai 8017 marrone
- Trattamento di zincatura grezzo

ACCESSORI EXTRA

- Cuffie di compensazione per tre lati
- Serratura passante
- Maniglia passante
- Decorì a scelta
- Cilindro alta sicurezza solo per serratura passante
- Sopraluce fissa
- Colori Ral. a campione

ALCUNI ESEMPI DI LAVORAZIONE




CONSEGNE ULTRARAPIDE

**SALDATURE FATTE
ARTIGIANALMENTE**

**LASER PER TAGLIO
E FORI LAMIERE**

**SERVIZI
POST VENDITA**

**OPERAI
SPECIALIZZATI**



KGL PORTE BLINDATE E INFERRIATE

PRODUZIONE: Stabilimento

Torino - Via Chambery 93/115/U

www.porteblindate-torino.it

kgl@porteblindate-torino.it

Telefono: 011 856709

Whatsapp: 011 856709

Cell: 339 295 3770

